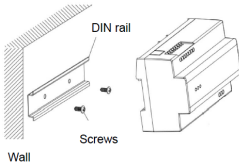
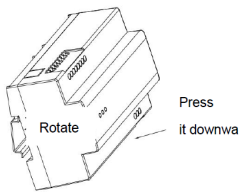
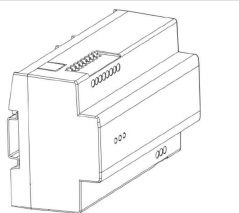




MANUAL DE INSTALACIÓN

Regenerador Abrebox Klassic 30VDC

	<p>Paso 1: Fije el riel DIN (fije el riel DIN con tornillos horizontalmente en la pared).</p>
	<p>Paso 2: Apunte el regenerador a la parte superior del riel DIN, gire y presione la parte inferior para fijarla al riel con un chasquido.</p>
	<p>Paso 3: Cuando esté correctamente instalado en el riel DIN.</p>

User Manual

Escanee el código QR para consultar el manual del usuario.



Atención

1. Mantenga los dispositivos alejados de campos magnéticos fuertes, altas temperaturas y entornos húmedos.



2. Por favor, no deje caer los dispositivos al suelo ni los someta a fuertes impactos.



3. No utilice paños húmedos ni reactivos volátiles para limpiar los dispositivos.



4. Por favor, no desmonte los dispositivos.